

Руководство пользователя

Формирование актов КС-2 и

КС-3 для 1С:БП 3.0

Оглавление

Описание продукта	2
Базовая функциональность продукта.....	2
Функциональность поставляемого набора модулей	2
Системные требования	2
Использование Формирование актов КС-2 и КС-3 для 1С:БП 3.0.....	3

Описание продукта

Формирование актов КС-2 и КС-3 для 1С:БП 3.0 (далее Система) – программный продукт, расширяющий стандартные возможности конфигураций на платформе «1С:Предприятие 8» при помощи универсальных модулей, входящих в состав продукта.

Система поставляется в виде программного модуля (расширения) в качестве дополнения к типовой конфигурации «Бухгалтерия предприятия, редакция 3.0».

Использование Системы не требует подключения к интернету.

Базовая функциональность продукта

Система предназначена для автоматизированного формирования, вывода на печать и сохранения унифицированных форм первичной учетной документации по учету работ в капитальном строительстве (КС-2 «Акт о приемке выполненных работ» и КС-3 «Справка о стоимости выполненных работ и затрат»).

Функциональность поставляемого набора модулей

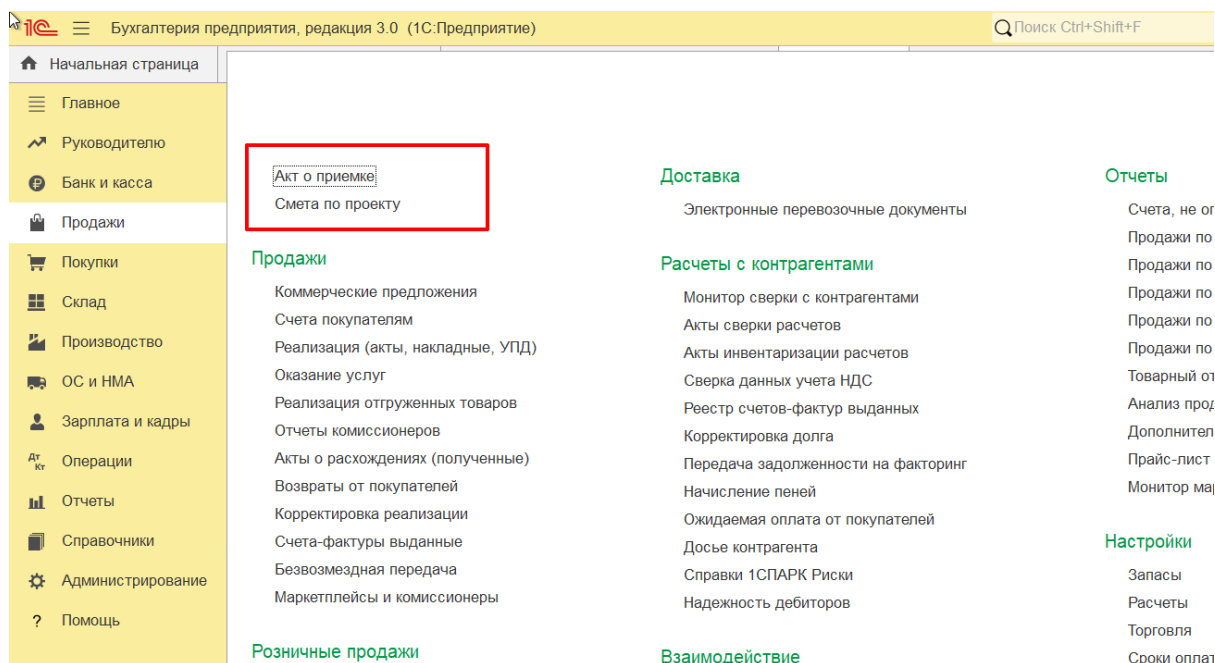
- Интеграция дополнительных печатных форм в подсистему печати типовых документов «Реализация (акты, накладные, УПД)» и «Оказание производственных услуг».
- Автоматический сбор и маршрутизация данных из информационной базы (сведения об организации, контрагенте, инвесторе, объекте строительства, номенклатуре выполненных работ и их стоимости).
- Формирование табличных документов формата КС-2 и КС-3 согласно постановлению Госкомстата РФ с возможностью пользовательского редактирования перед выводом на принтер.
- Экспорт сформированных актов в форматы PDF, Excel (XLSX) и Word (DOCX).

Системные требования

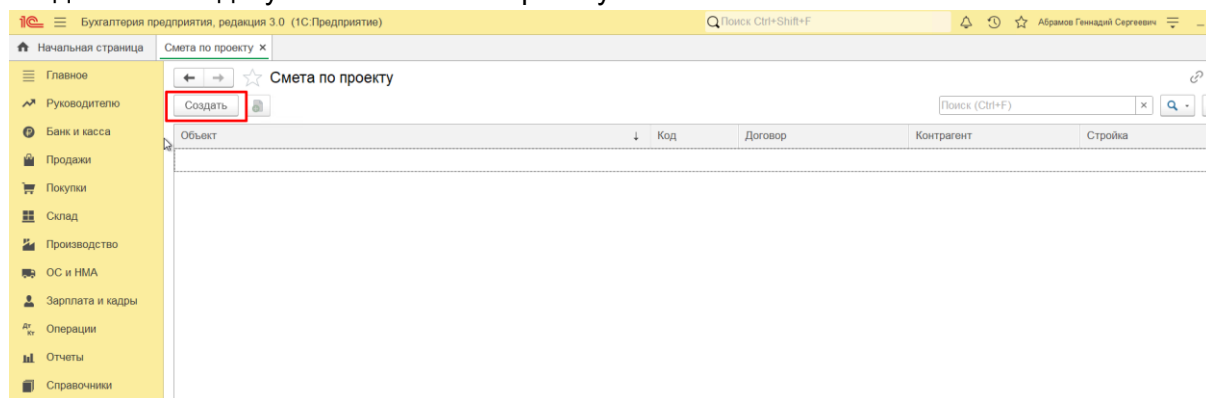
- Платформа «1С:Предприятие 8» версии 8.3.14 и старше.
- Конфигурация «1С:Бухгалтерия предприятия 3.0

Использование Формирование актов КС-2 и КС-3 для 1С:БП 3.0

После установки Формирование актов КС-2 и КС-3 для 1С:БП 3.0 в разделе «Продажи» будет доступно 2 новых документа: «Смета по проекту» и «Акт о приемке».



Нажмите на «Смета по проекту», чтобы перейти в список документов и создать новый документ «Смета по проекту».



В новом документе на вкладке «План работ по проекту» укажите данные сметы: Организация, Объект, контрагент, договор с контрагентом, Стройка, данные номенклатуры услуг по смете.

☆ **Офисное помещение 2 (Смета по проекту)**

Записать и закрыть Записать Создать реализацию

Еще

Код: 000000002
Объект:
Контрагент:
Договор:
Организация:
Стройка:
Организация для реализации:

План работ по проекту **Оплаты аванса**

N	Номер	Номенклатура сметы	Номенклатура	Вид упаковки	Количество	% НДС	Цена	Цена работ	Сумма
1	1		Отделочные работы						
2	1.1		Покраска стен	шт	4,000	22%	1 000,00	5 000,00	24 000,00
3	1.2		Укладка плитки на пол	шт	1,000	22%	45 000,00	6 000,00	51 000,00

На вкладке «Оплаты аванса» при необходимости укажите документ поступления денежных средств для фиксации оплаты по смете.

☆ **Офисное помещение 2 (Смета по проекту)**

Записать и закрыть Записать Создать реализацию

Еще

Код: 000000002
Объект:
Контрагент:
Договор:
Организация:
Стройка:

План работ по проекту **Оплаты аванса**

N	Документ оплаты аванса
1	Поступление на расчетный счет КП00-000001 от 30.03.2026 20:53:12

На основании сметы можно создать реализацию по кнопке «Создать реализацию».

☆ **Офисное помещение 2 (Смета по проекту)**

Записать и закрыть Записать **Создать реализацию**

Еще

Код: 000000002
Объект:
Контрагент:
Договор:
Организация:
Стройка:

План работ по проекту **Оплаты аванса**

N	Документ оплаты аванса
1	Поступление на расчетный счет КП00-000001 от 30.03.2026 20:53:12

Сообщения:
— Удачно записан документ: Реализация (акт, накладная, УПД) 0000-000004 от 14.04.2026 14:31:48

Реквизиты реализации будут заполнены автоматически из сметы.

← → ☆ Реализация услуг: Акт, УПД 0000-000003 от 14.04.2026 13:59:52 🔗 ⓘ ✕

Провести и закрыть | Записать | Провести | Акт | Печать - | Создать на основании - | Чек | ЭДО - | Еще - ?

Номер: 0000-000003 от: 14.04.2026 13:59:52 | Организация: Торговый дом "Комплексный" ООО

Контрагент: Вега-транс | Расчеты: Срок 14.04.2026, 62.01, 62.02, зачет аванса автоматически

Договор: 10 от 30.03.2026 | [НДС в сумме](#)

Счет на оплату: | [Добавить](#)

| | | | | | Еще -

N	Номенклатура	Количество	Единица	Цена	Сумма	% НДС	НДС	Всего	Счета учета
1	Возведение помещения	1,000	шт	10 000 000,00	10 000 000,00	22%	1 803 278,69	10 000 000,00	90.01.1.<.>.90.02.1.90.03
2	Проведение коммуникаций	10,000	шт	14 256,00	152 560,00	22%	27 510,82	152 560,00	90.01.1.<.>.90.02.1.90.03

УПД [Реквизиты печатных форм и ЭДО](#) Документ подписан

Всего: 10 152 560,00 руб. в т.ч. НДС: 1 830 789,51

Счет-фактура:

Состояние ЭДО: [Не напечат](#)

Комментарий: Создан из сметы - Офисное помещение | Ответственный: | ?

Далее перейдите в раздел Продажи – Акт о приемке – Создать.

🏠 Бухгалтерия предприятия, редакция 3.0 (1С-Предприятие) 🔍 Поиск Ctrl+Shift+F 🔔 ⓘ ☆ Абрамов Геннадий Сергеевич

🏠 Начальная страница | Смета по проекту x | Реализация (акты, накладные, УПД) x | Реализация услуг: Акт, УПД 0000-000003 от 14.04.2026 13:59:52 x | **Акт о приемке x**

| | | | | | | | | | | | |

← → ☆ Акт о приемке Поиск (Ctrl+F)

|

Дата	↓	Номер	Организация	Заказчик	Объект	Стройка	Договор	Контактное лицо ...	Должность К
------	---	-------	-------------	----------	--------	---------	---------	---------------------	-------------

Заполните поля Организация, Заказчик, Договор, объект. Период заполняется автоматически при заполнении табличной части, исходя из граничных дат реализаций, данные которых были использованы при заполнении ТЧ. Период можно изменить вручную, на заполнение документа это никак не повлияет, т.к. подбор реализаций осуществляется автоматически всеми документами, которые ранее не были использованы при заполнении других актов о приемке.

Документ заполнится автоматически, если в Смете и Реализации номенклатура, ее количество и сумма оплаты совпадает. Период будет использован при заполнении поля. Проведите документ.

← → ☆ Акт о приемке 000000002 от 20.04.2026 15:07:31 🔗 ⓘ ✕

Провести и закрыть
Записать
Провести
Печать -
Еще -

Номер: 000000002 Дата: 20.04.2026 15:07:31

Организация: Торговый дом "Комплексный" ООО

Заказчик: Вега-транс

Договор: 10 от 30.03.2026

Период: 14.04.2026 - 14.04.2026

Объект: Офисное помещение 2

Стройка: Офисное помещение, г. Москва, БЦ Восток

Заполнить

N	Обоснование	Номенклатура	Единица измерения	Цена материалов	Цена работ	Количество план	Стоимость за весь период	Количество
1	1.1	Покраска стен	шт	1 000,00	5 000,00	4,000	24 000,00	
2	1.2	Укладка плитки н...	шт	45 000,00	6 000,00	1,000	51 000,00	

Из акта о приемке можно печатать КС-2 и КС-3, для этого нажмите на системную кнопку «Печать» и в выпадающем меню выберите необходимую форму: КС-2 (Акт о приемке) или КС-3 (Справка о стоимости).

← → ☆ Акт о приемке 000000002 от 20.04.2026 15:07:31

Провести и закрыть
Записать
Провести
Печать -

Номер: 000000002 Дата: 20.04.2026 15:07:31

Организация: Торговый дом "Комплексный" ООО

Заказчик: Вега-транс

Договор: 10 от 30.03.2026

Период: 14.04.2026 - 14.04.2026






Объект: Офисное помещение 2

Стройка: Офисное помещение, г. Москва, БЦ Восток

Заполнить

N	Обоснование	Номенклатура	Единица измерения	Цена материалов	Цена работ	Количество план	Стоимость
1	1.1	Покраска стен	шт	1 000,00	5 000,00	4,000	
2	1.2	Укладка плитки н...	шт	45 000,00	6 000,00	1,000	

КС3 Акт о приемке 000000002 от 20.04.2026 15:07:31

 Печать
  Копий:




Унифицированная форма № КС - 3
Утверждена постановлением Госкомстата России от 11.11.99 № 100

		Форма по ОКУД	Код	
			0322001	
Заказчик (Генподрядчик)	ООО "Вега-транс", Адрес: 117623, Москва г, Варшавское ш, владение № 250, строение 1		по ОКПО	
		(организация, адрес, телефон, факс)		
Подрядчик (Субподрядчик)	ООО "Торговый дом "Комплексный", Адрес: 121170, Москва г, Кутузовский пр-кт, дом № 1/7, строение 2		по ОКПО	
		(организация, адрес, телефон, факс)		
Стройка	Офисное помещение, г. Москва, БЦ Восток			
		(наименование, адрес)		
Объект	Офисное помещение 2			
		(наименование, адрес)		
		Вид деятельности по ОКВЭД	46.36.2	
		Договор подряда (контракт)	номер	10
			дата	30.03.2026 0:00:00
		Дополнительное соглашение		
		Вид операции		
		строительство		
		Отчетный период		
		с		по
		000000002		20.04.2026
		14.04.26		14.04.26

**СПРАВКА
О СТОИМОСТИ ВЫПОЛНЕННЫХ РАБОТ И ЗАТРАТ**


Но- мер по по- рядку	Наименование пусковых комплексов, этапов, объектов, видов выполненных работ, оборудования, затрат	Код	Стоимость выполненных работ и затрат, руб.		
			с начала проведения работ	с начала года	в том числе за отчетный период
1	2	3	4	5	6
	Всего работ и затрат, включаемых в стоимость работ		75 000,00	75 000,00	
	в том числе:				
1	Покраска стен		24 000,00	24 000,00	
2	Укладка плитки на пол		51 000,00	51 000,00	
			Итого		
			Сумма НДС		
			Всего с учетом НДС		
			Зачет аванса		
			Итого к оплате с учетом НДС		
			0,00		

Заказчик (Генподрядчик)	<u>Генеральный директор</u> (должность)	<u>Иванов Петр Петрович</u> (подпись)	(расшифровка подписи)
	М.П.		
Подрядчик (Субподрядчик)	<u>Генеральный директор</u> (должность)	<u>Абрамов Геннадий Сергеевич</u> (подпись)	(расшифровка подписи)
	М.П.		



Для печати документа нажмите на кнопку



Для сохранения документа нажмите на кнопку , выберите папку, в которую требуется сохранить документ, выберите тип файла и нажмите на кнопку «Сохранить».

← → КСЗ Акт о приемке 000000002 от 20.04.2026 15:07:31

Печать Копий: 1

Удостоверенная форма № КС - 3
Утверждена постановлением Госкомстата России от 11.11.99 № 100

Код	
Формы по ОКУД	0322001

Заказчик (Генподрядчик)
Подрядчик (Субподрядчик)
Стройка
Объект

Сохранение печатной формы

Сохранить в каталог на компьютер:

В форматах

- Документ PDF/A (.pdf)
- Документ PDF (для ФНС)
- Табличный документ (.mxf)
- Лист Microsoft Excel 2007 (.xlsx)
- Лист Microsoft Excel 97-2003 (.xls)
- Электронная таблица Open Document (.ods)
- Документ Word 2007 (.docx)
- Веб-страница (.html)


Дополнительно упаковать в архив (.zip)
 Транслитерировать имена файлов ?
 Подписать

Сохранить Отмена

Но- мер по по- рядку	Наименование пу- выполн
1	Всего работ и затр в том числе:
1	Покраска стен
2	Укладка плитки на

Заказчик (Генподрядчик)
Подрядчик (Субподрядчик)

М.П.

Для отправки документа на электронную почту нажмите на кнопку , выберите получателя и нажмите на кнопку «Отправить» (заранее необходимо настроить учетную запись почты).